

LEVIGATURA MANUALE

Istruzioni operative per ridurre i rischi per la salute

Compiti e responsabilità :

Redazione: DdL/RSPP _____ data ____/____/____

Verifica: Dirigenti e preposti _____ data ____/____/____

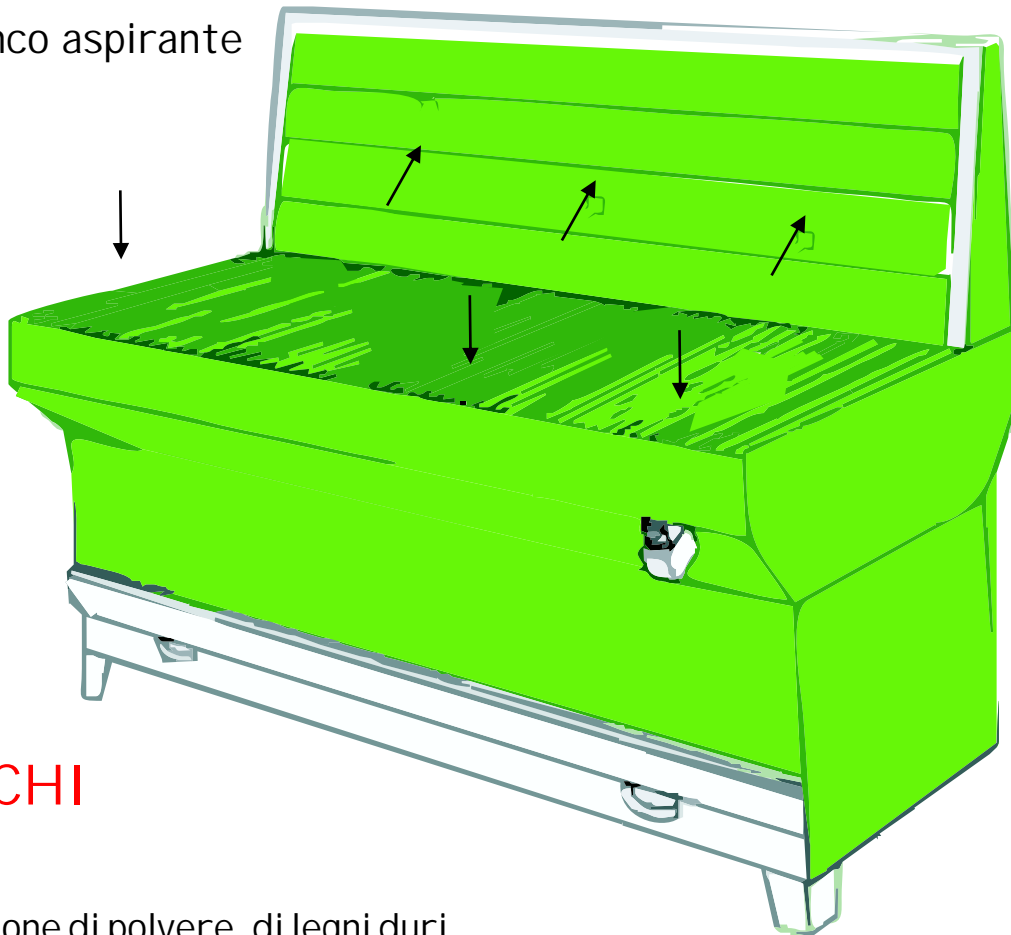
Approvazione: DdL _____ data ____/____/____

Consegna a RLS _____ data ____/____/____

Attuazione: Cognome e nome utilizzatore _____

Firma per ricevuta _____ data ____/____/____

banco aspirante



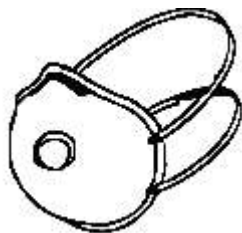
RI SCHI

Inalazione di polvere di legni duri



DPI E DISPOSITIVI PER GARANTIRE LA SICUREZZA NELLA LAVORAZIONE


maschera (FFP2)



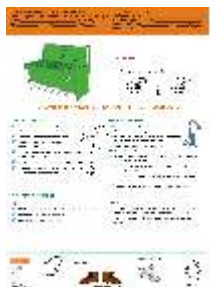
guanti protettivi



tuta









scarpe antiinfortunistiche





leggere e seguire la procedura

AZIONI PER GARANTIRE LA SALUTE E LA SICUREZZA

PRIMA DELL'UTILIZZO




-  Indossare eventuali maschere (FFP2), tuta, copricapo e scarpe di sicurezza;
-  Verificare lo stato di intasamento dei filtri;
-  Accendere l'impianto di aspirazione (tavolo aspirante o cabina)
-  Chiudere le saracinesche di eventuali macchine servite dallo stesso impianto ma non utilizzate
-  Accendere le aspirazioni integrate con le levigatrici a disco o vibranti;
-  Verificare visivamente la captazione delle polveri (fumogeni, disperdendo poca polvere)


DURANTE L'UTILIZZO

-  Assicurarsi che la collocazione del pezzo in lavorazione favorisca la cattura delle polveri
-  Per spolverare i pezzi utilizzare spazzola aspirante o aspirapolvere (anche Venturi) o stracci





ALTRE AZIONI /AVVERTENZE

NON FARE

-  Non usare l'aria compressa o soffiare con la bocca per pulire i pezzi
-  Non usare la scopa per pulire i pavimenti
-  Non usare gli abiti civili per lavorare




-  Depositare i pezzi dopo averli spolverati

DOPO L'UTILIZZO

-  Pulire il tavolo aspirante o la cabina utilizzando l'apposito aspirapolvere con filtri HEPA
-  Pulire e rimettere in ordine l'area di lavoro (non usare l'aria compressa o la scopa)
-  Spolverare gli indumenti da lavoro usando gli appositi sistemi aspiranti
-  Riporre i DPI nei posti destinati ed eliminare quelli a perdere



FARE

-  Informare il Responsabile in caso di intasamento dei filtri degli impianti di aspirazione e degli aspirapolvere per la sostituzione
-  Portare gli indumenti da lavoro in lavanderia alle scadenze previste
-  Registrare gli interventi previsti da procedure scritte