

APPENDICE ALL'ALLEGATO 1-d

***PROTOCOLLO CLINICO PER LO STUDIO DELLE
AFFEZIONI DEGLI ARTI SUPERIORI***

STUDIO DELLE PATOLOGIE DEGLI ARTI SUPERIORI

COGNOME E NOME..... DATA VISITA |_|_|_|_|_|_|_|

DATA DI NASCITA |_|_|_|_|_|_|_| ETA' |_|_| (in anni compiuti) SESSO (1M 2F) |_|

AZIENDA |_|_|_|_|_|_|_| AZIENDA REPARTO..... |_|_|_| REPARTO

MANSIONE..... |_|_|_|_|_|_|_| MANSIO POSTAZIONE..... |_|_|_|_| POSTA

ANZIANITA' DI MANSIONE..... |_|_| ANZMAN ANZIANITA' TOTALE IN AZIENDA |_|_| ANZTOT

CONCLUSIONI DIAGNOSTICHE

SPALLA

|_|_|_|_| SPUNO
|_|_|_|_| SPDUE
|_|_|_|_| SPTRE
|_|_|_|_| SPQUA

GOMITO

|_|_|_|_| GOUNO
|_|_|_|_| GODUE
|_|_|_|_| GOTRE
|_|_|_|_| GOQUA

POLSO - MANO

|_|_|_|_| POUNO
|_|_|_|_| PODUE
|_|_|_|_| POTRE
|_|_|_|_| POQUA

Firma del Medico

GIUDIZIO DI IDONEITA'

- (0) IDONEO
- (1) IDONEITA' PARZIALE TEMPORANEA - Limitazioni:
- (2) IDONEITA' PARZIALE PERMANENTE - Limitazioni:
- (3) NON IDONEO TEMPORANEAMENTE
- (4) NON IDONEO PERMANENTEMENTE

|_|_| |DARTI

MALATTIA PROFESSIONALE

- (0) NO
- (1) SEGNALAZIONE ALL'ORGANO DI VIGILANZA. Data:
- (2) DENUNCIA INAIL. Data:

|_|_| DENUNCIA

DATA DI RICHIAMO |_|_|_|_|_|_|_|

ANAMNESI PATOLOGICA REMOTA – indicare data insorgenza ed eventuale trattamento

COLLO (per le fratture e/o traumi, indicare se esiti) :

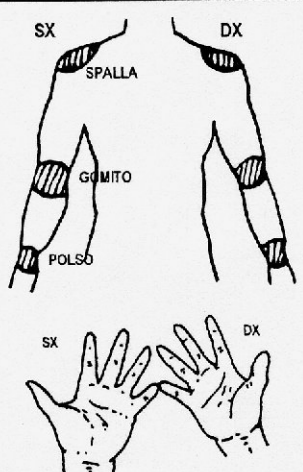
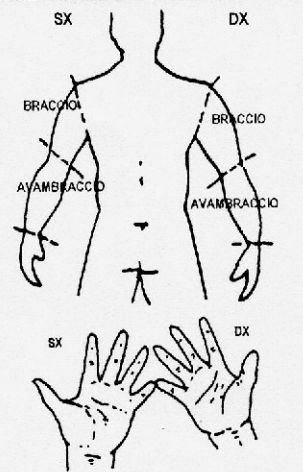
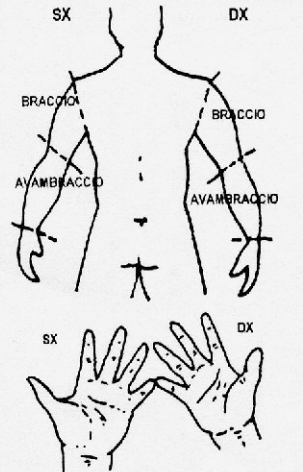
SPALLA (periartrite scapolo-omeroale, M. di Duplay, lussazione recidivante o progressa, ecc.)

GOMITO (epicondilitte, epitrocleite, ecc.)

POLSO/MANO (sindromi canalicolari, tendiniti, cisti tendinee, interventi chirurgici, ecc.)

PATOLOGIE SISTEMICHE DI INTERESSE:

SINTOMATOLOGIA DOLOROSA BRACHIALE (0) NO (1) SI SINTDOLC (ULTIMI 12 MESI)

DOLORI ALLE ARTICOLAZIONI			PARESTESIE NOTTURNE			PARESTESIE DIURNE		
								
SPALLA	DX	SX	DURATA	DX	SX	NUMERO EPISODI	DX	SX
DOLORE AI MOVIMENTI	(1)	(1)	DOLORE CONTINUO	(1)	(1)	DA 1 A 5	(1)	(1)
DOLORE SOLLEVANDO PESI	(2)	(2)	EPISODI DURATI OLTRE 15 GG.	(2)	(2)	DA 6 A 11	(2)	(2)
DOLORE A RIPOSO	(4)	(4)	EPISODI DA 15 A 7 GG.	(3)	(3)	DA 12 A 15	(3)	(3)
ALTRO	(8)	(8)	EPISODI DA 6 A 1 GG.	(4)	(4)	OLTRE I 15	(4)	(4)
			EPISODI INFERIORI A 1 G	(5)	(5)	NON DEFINIBILI	(5)	(5)
EPISODIO IN ATTO <input type="checkbox"/> DX <input type="checkbox"/> SX						IN RELAZIONE A UNA CAUSA SCATENANTE		(6) (6)
HA EFFETTUATO TERAPIE <input type="checkbox"/> DX <input type="checkbox"/> SX						DA QUANTI MESI		<u> </u> <u> </u> <u> </u>
DOLORE IRRADIATO - dove						SOGLIA POSITIVA DISTURBI MINORI		<input type="checkbox"/> SPAL <input type="checkbox"/> SPALM
GOMITO	DX	SX	DURATA	DX	SX	NUMERO EPISODI	DX	SX
DOLORE PRESA OGGETTI O QUANDO SOLLEVA PESI	(1)	(1)	DOLORE CONTINUO	(1)	(1)	DA 1 A 5	(1)	(1)
DOLORE AI MOVIMENTI	(2)	(2)	EPISODI DURATI OLTRE 15 GG.	(2)	(2)	DA 6 A 11	(2)	(2)
ALTRO	(4)	(4)	EPISODI DA 15 A 7 GG.	(3)	(3)	DA 12 A 15	(3)	(3)
			EPISODI DA 6 A 1 GG.	(4)	(4)	OLTRE I 15	(4)	(4)
			EPISODI INFERIORI A 1 G.	(5)	(5)	NON DEFINIBILI	(5)	(5)
EPISODIO IN ATTO <input type="checkbox"/> DX <input type="checkbox"/> SX						IN RELAZIONE A UNA CAUSA SCATENANTE		(6) (6)
HA EFFETTUATO TERAPIE <input type="checkbox"/> DX <input type="checkbox"/> SX						DA QUANTI MESI		<u> </u> <u> </u> <u> </u>
DOLORE IRRADIATO - dove						SOGLIA POSITIVA DISTURBI MINORI		<input type="checkbox"/> GOMI <input type="checkbox"/> GOMIM

POLSO	DX	SX	DURATA	DX	SX	NUMERO EPISODI	DX	SX
DOLORE ALLA PRESA	(1)	(1)	DOLORE CONTINUO	(1)	(1)	DA 1 A 5	(1)	(1)
DOLORE AI MOVIMENTI DEL POLSO	(2)	(2)	EPISODI DURATI OLTRE 15 GG.	(2)	(2)	DA 6 A 11	(2)	(2)
			EPISODI DA 15 A 7 GG.	(3)	(4)	DA 12 A 15	(3)	(3)
			EPISODI DA 6 A 1 GG.	(4)	(3)	OLTRE I 15	(4)	(4)
ALTRO	(4)	(4)	EPISODI INFERIORI A 1 G.	(5)	(5)	NON DEFINIBILI IN RELAZIONE A UNA CAUSA SCATENANTE	(5)	(5)
EPISODIO IN ATTO <input type="checkbox"/> DX <input type="checkbox"/> SX						DA QUANTI MESI	___	___
HA EFFETTUATO TERAPIE <input type="checkbox"/> DX <input type="checkbox"/> SX								
DOLORE IRRADIATO - dove						SOGLIA POSITIVA	<input type="checkbox"/> POLSO	
						DISTURBI MINORI	<input type="checkbox"/> POLSOM	

MANO	DX	SX	DURATA	DX	SX	NUMERO EPISODI	DX	SX
DOLORE AL 1° DITO	(1)	(1)	DOLORE CONTINUO	(1)	(1)	DA 1 A 5	(1)	(1)
DOLORE ALLE ALTRE DITA	(2)	(2)	EPISODI DURATI OLTRE 15 GG.	(2)	(2)	DA 6 A 11	(2)	(2)
DOLORE A PALMO/DORSO	(4)	(4)	EPISODI DA 15 A 7 GG.	(3)	(3)	DA 12 A 15	(3)	(3)
			EPISODI DA 6 A 1 GG.	(4)	(4)	OLTRE I 15	(4)	(4)
ALTRO	(8)	(8)	EPISODI INFERIORI A 1 G.	(5)	(5)	NON DEFINIBILI IN RELAZIONE A UNA CAUSA SCATENANTE	(5)	(5)
EPISODIO IN ATTO <input type="checkbox"/> DX <input type="checkbox"/> SX						DA QUANTI MESI	___	___
HA EFFETTUATO TERAPIE <input type="checkbox"/> DX <input type="checkbox"/> SX								
DOLORE IRRADIATO - dove						SOGLIA POSITIVA	<input type="checkbox"/> MANO	
						DISTURBI MINORI	<input type="checkbox"/> MANOM	

SINTOMATOLOGIA PARESTESICA (0)NO (1)SI SINTPAR PARESTESIE NOTTURNE
(ULTIMI 12 MESI)

LOCALIZZAZIONE	DX	SX	DURATA	DX	SX	NUMERO EPISODI	DX	SX
BRACCIO	(1)	(1)	QUASI TUTTE LE NOTTI	(1)	(1)	DA 1 A 5	(1)	(1)
AVAMBRACCIO	(2)	(2)	EPISODI DURATI OLTRE 15 N.	(2)	(2)	DA 6 A 11	(2)	(2)
MANO	(4)	(4)	EPISODI DA 15 A 7 N.	(3)	(3)	DA 12 A 15	(3)	(3)
dita (quali)			EPISODI DA 6 A 1 N.	(4)	(4)	OLTRE I 15	(4)	(4)
			EPISODI INFERIORI A 1 N.	(5)	(5)	NON DEFINIBILI IN RELAZIONE A UNA CAUSA SCATENANTE	(5)	(5)
DURATA DELLE PARESTESIE	DX	SX	QUANDO COMPAIONO	DX	SX	DA QUANTI MESI	___	___
MENO DI 10 MINUTI	(1)	(1)	DURANTE IL SONNO	(1)	(1)			
TRA 10 E 30 MINUTI	(2)	(2)	AL RISVEGLIO	(2)	(2)	SOGLIA POSITIVA	<input type="checkbox"/> NOT	
OLTRE I 30 MINUTI	(4)	(4)	DA POSIZIONE	(4)	(4)	DISTURBI MINORI	<input type="checkbox"/> NOTMIN	
			DISTURBANO MOLTO IL SONNO	(8)	(8)			

PARESTESIE DIURNE

LOCALIZZAZIONE	DX	SX	DURATA IN GIORNI	DX	SX	NUMERO EPISODI	DX	SX
BRACCIO	(1)	(1)	QUASI TUTTI I GIORNI	(1)	(1)	DA 1 A 5	(1)	(1)
AVAMBRACCIO	(2)	(2)	EPISODI DURATI OLTRE 15 GG.	(2)	(2)	DA 6 A 11	(2)	(2)
MANO (tutta)	(4)	(4)	EPISODI DA 15 A 7 GG.	(3)	(3)	DA 12 A 15	(3)	(3)
DITA (quali)			EPISODI DA 6 A 1 G.	(4)	(4)	OLTRE I 15	(4)	(4)
			EPISODI INFERIORI A 1 G.	(5)	(5)	NON DEFINIBILI IN RELAZIONE A UNA CAUSA SCATENANTE	(5)	(5)
DURATA DELLE PARESTESIE	DX	SX	QUANDO COMPAIONO	DX	SX	DA QUANTI MESI	___	___
MENO DI 10 MINUTI	(1)	(1)	IN POS. A BRACCIA SOLLEVATE	(1)	(1)			
TRA 10 E 30 MINUTI	(2)	(2)	IN POS. IN APPOGGIO	(2)	(2)	SOGLIA POSITIVA	<input type="checkbox"/> DIUR	
OLTRE I 30 MINUTI	(4)	(4)	GOMITO (OLECRANO)	(2)	(2)	DISTURBI MINORI	<input type="checkbox"/> DIURMIN	
			DURANTE PRESE CON FORZA	(4)	(4)			
			DURANTE MOVIMENTI RIPETITIVI	(8)	(8)			

SINTOMATOLOGIA IPOSTENICA (0) NO (1) SI I SINTIPI

	DX	SX
INCAPACITA' DI EFFETTUARE A LUNGO LA PRESA A PINZA (presa di oggetti con pollice e indice)	(1)	(1)
CADUTA DI PICCOLO OGGETTI	(2)	(2)
INCAPACITA' DI SOSTENERE E/O DI AFFERRARE OGGETTI PESANTI	(4)	(4)
INCAPACITA' DI AVVITARE/SVITARE	(8)	(8)
DA QUANTI MESI	___	___
	DIPAIN	SIPAIN

DISTURBI VEGETATIVI (0) NO (1) SI I SINTVEG

	DX	SX
ALTERAZIONE DI COLORE DELLE DITA:		
COMPAGNO SEMPRE PER ESPOSIZIONE AL FREDDO	(1)	(1)
COMPAGNO SPESSO INDIPENDENTEMENTE DALLA TEMPERATURA	(2)	(2)
COMPAGNO A ZONE PRECISE CON MARGINE NETTO	(4)	(4)
ALTRO	(8)	(8)
	___	___
	DCOL	SCOL

PATOLOGIE DEGLI ARTI SUPERIORI: CODICI NUMERICI

SOGLIA ANAMNESTICA: DOLORE O PARESTESIE DURATI ALMENO 1 SETTIMANA OPPURE INSORTI ALMENO 1 VOLTA AL MESE E NON PRECEDUTI DA TRAUMI ACUTI

SPALLA (campi del database: *spuno, spdue, sptre, spqua*)

SINDROMI DA INTRAPPOLAMENTO	DX	SX	BIL
Sospetto di Sindrome dello stretto toracico	1101	1102	1103
Sindrome dello stretto toracico	1111	1112	1113
TENDINOPATIE	DX	SX	BIL
Periartrite scapoloomerale o tendinite sovraspinoso	2101	2102	2103
Periartrite scapoloomerale o tendinite sovraspinoso (diagnosi clinica)	2111	2112	2113
Tendinopatia cuffia dei rotatori (diagnosi ecografica o RMN)	2121	2122	2123
Morbo di Duplay o periartrite calcifica	2131	2132	2133
Sindrome della spalla gelata	2141	2142	2143
Tendinite bicipite brachiale	2201	2202	2203
Tendinite bicipite brachiale (diagnosi clinica)	2211	2212	2213
Tendinite bicipite brachiale (diagnosi ecografica o RMN)	2221	2222	2223
Progresso periartrite scapoloomerale o tendiniti della spalla	2301	2302	2303
Altre tendinopatie	2801	2802	2803
Progresso intervento chirurgico per tendinopatia	2901	2902	2903
PATOLOGIE ARTICOLARI E DEGENERATIVE	DX	SX	BIL
Artrosi acromioclavicolare	3101	3102	3103
Artrosi scapoloomerale	3201	3202	3203
Altre patologie articolari o degenerative	3801	3802	3803
ALTRE PATOLOGIE	DX	SX	BIL
Esiti di lussazione recidivante della spalla	8101	8102	8103
Altre patologie non indicate altrove	8001	8002	8003
GOMITO			
SINDROMI DA INTRAPPOLAMENTO	DX	SX	BIL
S. da intrappolamento n. ulnare al gomito (s. della doccia epitrocleo-olecranic)	1101	1102	1103
S. da intrappolam. n. ulnare al gomito (diagnosi clinica)	1111	1112	1113
S. da intrappolam. n. ulnare al gomito (diagnosi ecografica)	1121	1122	1123
S. da intrappolam. n. ulnare al gomito (diagnosi EMG)	1131	1132	1133
S. da intrappolamento del n. mediano al gomito (s. del pronatore rotondo)	1201	1202	1203
S. da intrapp. del n. mediano al gomito (diagnosi clinica)	1211	1212	1213
S. da intrapp. del n. mediano al gomito (diagnosi EMG)	1221	1222	1223
Altre s. da intrappolamento al gomito	1801	1802	1803
Progresso intervento chirurgico	1901	1902	1903
Progresso s. da intrappolamento al gomito	1911	1912	1913
TENDINOPATIE	DX	SX	BIL
Epicondilita laterale	2101	2102	2103
Epicondilita laterale (diagnosi clinica)	2111	2112	2113
Epicondilita laterale (diagnosi ecografica)	2121	2122	2123
Epicondilita laterale con calcificazione tendinea	2131	2132	2133
Progresso epicondilita laterale	2171	2172	2173
Progresso intervento chirurgico per epicondilita	2191	2192	2193
Epitrocleele o epicondilita mediale	2201	2202	2203
Epitrocleele o epicondilita mediale (diagnosi clinica)	2211	2212	2213
Epitrocleele o epicondilita mediale (diagnosi ecografica)	2221	2222	2223
Epitrocleele con calcificazione tendinea	2231	2232	2233
Progresso epitrocleele o epicondilita mediale	2271	2272	2273
Progresso intervento chirurgico per epitrocleele	2291	2292	2293
Borsite olecranic	2301	2302	2303
Altre tendinopatie	2801	2802	2803
PATOLOGIE ARTICOLARI E DEGENERATIVE	DX	SX	BIL
Artrosi del gomito	3101	3102	3103
Sprone olecranic	3201	3202	3203
Altre patologie articolari e degenerative	3801	3802	3803
ALTRE PATOLOGIE	DX	SX	BIL
Altre patologie non indicate altrove	8001	8002	8003

POLSO/MANO (campi del database: *pouno, podue, potre, poqua*)

SINDROMI DA INTRAPPOLAMENTO	DX	SX	BIL
S. del tunnel carpale	1101	1102	1103
S. del tunnel carpale (diagnosi clinica)	1111	1112	1113
S. del tunnel carpale (diagnosi ecografica)	1121	1122	1123
S. del tunnel carpale con iniziali o modesti segni EMG	1131	1132	1133
S. del tunnel carpale con gravi segni EMG	1141	1142	1143
Progresso s. del tunnel carpale	1171	1172	1173
Progresso neuropati del mediano	1191	1192	1193
S. di Guyon	1201	1202	1203
S. di Guyon (diagnosi clinica)	1211	1212	1213
S. di Guyon (diagnosi ecografica)	1221	1222	1223
S. di Guyon con iniziali o modesti segni EMG	1231	1232	1233
S. di Guyon con gravi segni EMG	1241	1242	1243
Progresso S. di Guyon	1271	1272	1273
Progresso neuropati dell'ulnare	1291	1292	1293
Altre sindromi da intrappolamento	1811	1812	1813
TENDINOPATIE	DX	SX	BIL
S. di De Quervain	2101	2102	2103
S. di De Quervain (diagnosi clinica)	2111	2112	2113
S. di De Quervain (diagnosi ecografica)	2121	2122	2123
Dito a scatto	2201	2202	2203
Cisti tendinea	2301	2302	2303
M. di Dupuytren	2401	2402	2403
Tendinopatie, tendiniti e tenosinoviti dei flessori	2501	2502	2503
Tendinopatie, tendiniti e tenosinoviti dei flessori (diagnosi clinica)	2511	2512	2513
Tendinopatie, tendiniti e tenosinoviti dei flessori (diagnosi ecografica)	2521	2522	2523
Progresso tendinopatie, tendiniti e tenosinoviti	2701	2702	2703
Altre tendinopatie, tendiniti e tenosinoviti	2801	2802	2803
Progresso intervento chirurgico per patologie tendinee	2901	2902	2903
PATOLOGIE ARTICOLARI E DEGENERATIVE	DX	SX	BIL
Rizoartrosi trapezio-metacarpale (diagnosi Rx)	3101	3102	3103
Localizzazioni articolari di patologie sistemiche	3201	3202	3203
Altre patologie articolari o degenerative	3801	3802	3803
Progresso intervento chirurgico per patologie articolari o degenerative	3901	3902	3903
ALTRE PATOLOGIE	DX	SX	BIL
S. di Raynaud	8101	8102	8103
Neuropatie periferiche di origine sistemica	8201	8202	8203
Altre patologie non indicate altrove	8001	8002	8003

DIAGNOSI DIFFERENZIALI ___ DIADIFF

- 1 DIABETE
- 2 GRAVIDANZA IN CORSO
- 4 COLLAGENOPATIE
- 8 TRAUMI ACUTI ARTI SUPERIORI :
-
- 16 NEUROPATIE SISTEMICHE E TOSSICHE
- 32 ARTRITE REUMATOIDE
- 64 MORBO DI RAYNAUD